



Счетчик банкнот

Mbox-DS25

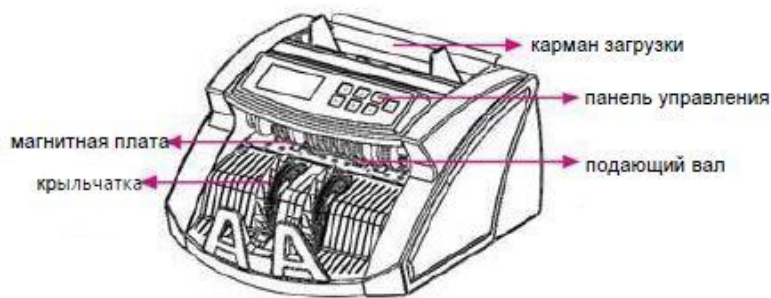


Спасибо за приобретение нашего счетчика банкнот Mbox DS-25. Эта модель может определять подозрительные банкноты по ультрафиолетовому свечению (UV), и магнитным меткам (MG). Инфракрасное (IR) определение сдвоенных банкнот. Подходит для большинства валют. Клиент может установить функции детекции в соответствии с собственными потребностями.

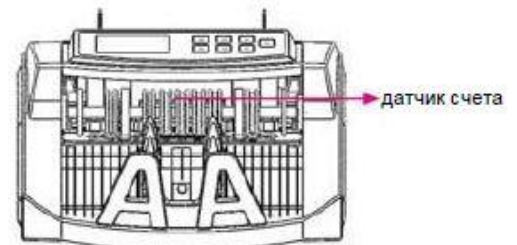
Перед использованием:

Подключите счетчик к сети питания 220v.

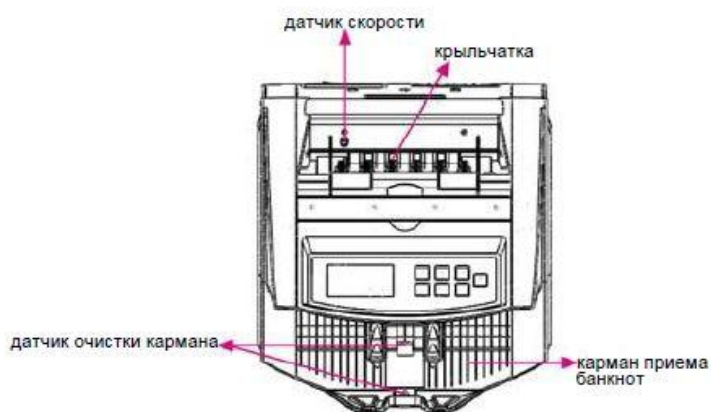
После запуска на экране отобразится цифра ноль, это говорит о нормальном запуске и готовности к работе, при отображении другой информации обратитесь к **Сообщениям об ошибках и их устранении**.



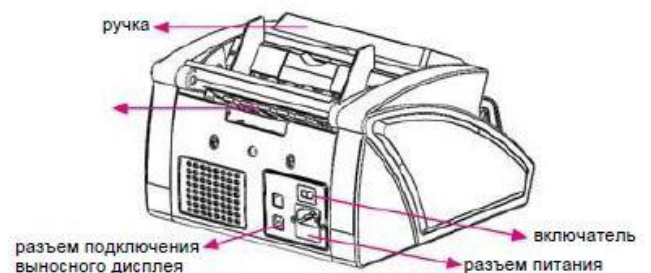
(Рисунок 1-1)



(Рисунок 1-2)



(Рисунок 1-3)



(Рисунок 1-4)

Функции панели управления.



Панель управления, функции.

LCD дисплей: отображает различные сообщения об ошибках и информацию во время работы счетчика.

“BATCH”: при нажатии кнопки "BATCH", значение фасовки меняется

на 100. При повторном нажатии, значение фасовки изменится на 50, 20, 10, 0 или приведет к выходу из режима фасовки.

"+": нажмите эту кнопку один раз, это увеличит фасовку на 1 единицу, зажмите её и фасовка будет меняться от 1 до 100.

"-": нажмите эту кнопку один раз, это уменьшит фасовку на 1 единицу, зажмите её и фасовка будет меняться от 1 до 100.

“ADD”: режим суммирования.

“UV”: включает и отключает ультрафиолетовую детекцию.

“MG”: включает и отключает магнитную детекцию

“RESTART”: данная кнопка используется для продолжения работы при возникновении ошибки ; также используется для выбора автоматической или ручной работы аппарата.

Сообщения об ошибках и их устранении.

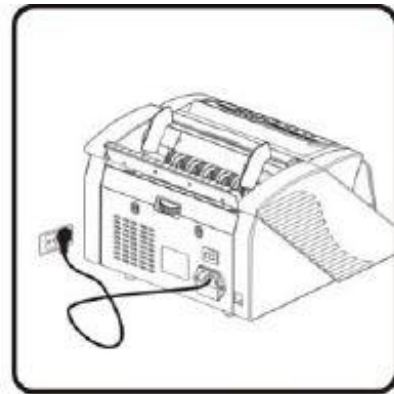

Данная модель может выводить на дисплей сообщение об ошибке при её возникновении. Таким образом, пользователь может устранить проблему самостоятельно.

Список сообщений об ошибках при запуске и во время использования счетчика:

| номер | Код ошибки | Неисправность |
|-------|------------|---|
| 1 | A | Подозрительная банкнота по UV признаку (UV - ультрафиолет) |
| 2 | b | Подозрительная банкнота по MG признаку (MG - магнитная детекция) |
| 3 | C | Купюрная цепочка (зазор подающего кармана слишком большой) |
| 4 | D | Неверный размер банкноты |
| 5 | E | Сдвоенные банкноты |
| 5 | F | Банкнота под наклоном |
| 7 | H | Неверный размер банкноты |
| 8 | FE1 | Ошибка датчика старта (Hoper) (Очистить датчик Hoper) |
| 9 | FE2 | Неисправен левый датчик IR (Заменить IR датчик) |
| 10 | FE3 | Неисправен правый датчик IR (Заменить IR датчик) |
| 11 | FE9 | Неисправна магнитная головка (Заменить MG датчик) |
| 12 | FEA | Неисправен датчик UV (Заменить UV датчик) |

Предупреждения.

Для того, чтобы защитить себя и счетчик, заземлите аппарат! Не устанавливайте вблизи источников яркого света и сильного магнитного поля, не устанавливаете на неровной поверхности, в пыльных местах, соблюдайте температурный режим.



Обслуживание.

Проводите чистку от пыли (не реже одного раза в неделю). Отключайте питание при чистке.

Отключайте питание, когда счетчик не используется.

Очищайте от пыли оптические датчики каждый день, перед началом работы.

Счетчик работает лучше, когда он чистый.

Технические характеристики:

| Характеристики | |
|------------------------|--------------------------------------|
| Габариты: | 292мм X 246мм X 178мм |
| Вес: | 5kg |
| Питание: | АС 230v 50Hz |
| Потребляемая мощность: | 60W |
| Размер банкнот: | Min: 50mm x 110mm Max: 110mm x 180mm |
| Скорость счета: | 1000 л/мин |
| Фасовка: | 1 - 100 |
| Дисплей: | 5 Digital LCD |
| Шум: | 60dB |

ГАРАНТИЙНЫЙ ТАЛОН (заполняется продавцом)

| | |
|----------------|------------|
| Модель | MBOX DS-25 |
| Серийный номер | |
| Дата продажи | |
| Фирма продавец | |

Срок гарантии 12 месяцев

| | |
|----------------------|--|
| Адрес фирмы продавца | |
| | |
| | |
| Телефон | |

Печать фирмы продавца

Подпись продавца

М.П.

Отрывной гарантийный талон

| | | | |
|----------------------|--|------------------------|--|
| Модель | | Дата выдачи из ремонта | |
| Серийный номер | | Мастер | |
| Владелец, телефон | | Выявленный дефект | |
| Номер наряд-заказа | | | |
| Дата приема в ремонт | | | |

Место печати сервис-центра

Отрывной гарантийный талон

| | | | |
|----------------------|--|------------------------|--|
| Модель | | Дата выдачи из ремонта | |
| Серийный номер | | Мастер | |
| Владелец, телефон | | Выявленный дефект | |
| Номер наряд-заказа | | | |
| Дата приема в ремонт | | | |

Контактные телефоны

Департамент продаж 8-800-555-25-80 звонок по России бесплатный

Коммерческий отдел 8-495-739-53-02

Сервисный центр 8-495-647-24-55

8-495-647-24-56

8-495-647-13-55

8-495-647-13-57